



Startende ondernemers in Zundert 2005

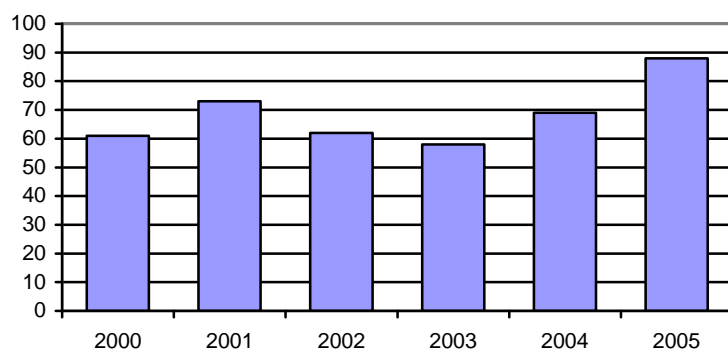
I. Ontwikkeling startende ondernemers

Aantal startende ondernemers fors gestegen

In 2005 hebben in Zundert 88 personen een onderneming gestart¹. Dit zijn er 19 meer dan in 2004, oftewel een groei van 27,5%. Zowel landelijk (+15,4%) als in West-Brabant (+18,5%) ligt de groei op een duidelijk lager niveau. Tezamen zijn door de ondernemers in 2005 88 bedrijven opgericht. Het uitsluitend om eenmanszaken.

Figuur 1

Ontwikkeling van het aantal startende ondernemers in Zundert tussen 2000 en 2005

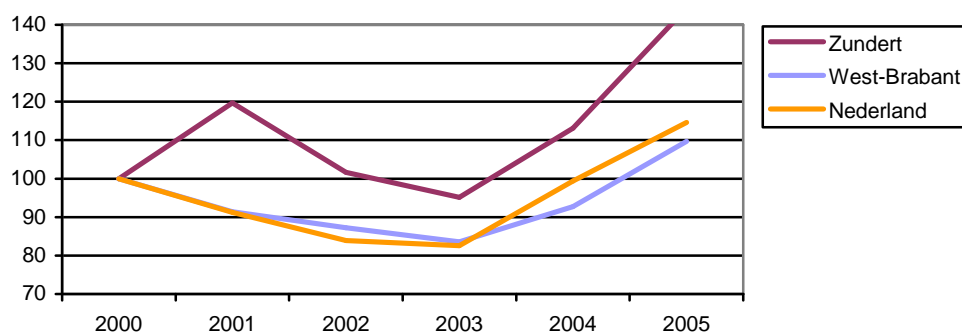


Bron: Kamer van Koophandel West-Brabant

De ontwikkeling van het aantal startende ondernemers volgt in Zundert grotendeels de landelijke ontwikkeling. De dalende lijn in het aantal startende ondernemers in de periode 2000-2003 is in Zundert een jaartje later ingezet. In 2004 en 2005 lag de groei in Zundert zowel boven het landelijke als het West-Brabantse gemiddelde.

Figuur 2

Geïndexeerde ontwikkeling van het aantal starters in Zundert, West-Brabant en Nederland tussen 2000 en 2005 (2000=100)



Bron: Kamer van Koophandel West-Brabant

Zundert is binnen West-Brabant hekkensluiter

Binnen de regio West-Brabant staat de gemeente Zundert wat betreft het aantal startende ondernemers helemaal onderaan. In totaal neemt Zundert 3,1% van alle starters in de regio voor haar rekening. De

¹ Een startende ondernemer is een persoon die in het jaar voorafgaande aan de start van de onderneming nog niet zelfstandig economisch actief was en die een nieuw bedrijf vestigt. Bedrijfsovernames vallen hierbuiten.

eerste drie plaatsen worden ingenomen door Breda (35,7%), Bergen op Zoom (12,8%) en Roosendaal (11,6%).

Tabel 1

Aantal startende ondernemers in West-Brabant per gemeente (2005)

Gemeente	Aantal starters	Aandeel In regio
Breda	998	35,7
Bergen op Zoom	358	12,8
Roosendaal	325	11,6
Oosterhout	265	9,5
Etten-Leur	181	6,5
Moerdijk	136	4,9
Halderberge	127	4,5
Steenbergen	108	3,9
Woensdrecht	106	3,8
Rucphen	104	3,7
Zundert	88	3,1
Totaal	2.796	100,0

Bron: Kamer van Koophandel West-Brabant

Indien het aantal starters per gemeente wordt gerelateerd aan de omvang van de beroepsbevolking, staat Zundert op de achtste plaats. De gemeente kende vorig jaar 9,5 starters per 1000 personen uit de beroepsbevolking². De eerste twee plaatsen worden bezet door Breda (12,3) en Bergen op Zoom (11,6). Indien een langere periode wordt beschouwd (gemiddelde van de periode 2000-2005) zakt Zundert weer naar de laatste plaats. Met andere woorden, Zundert kent van alle gemeenten in West-Brabant relatief gezien de minste starters.

² Beroepsbevolking: alle personen van 15 tot en met 64 jaar die tenminste 12 uur per week werken of willen werken, daarvoor beschikbaar zijn en bovendien actief zoeken naar werk.

Tabel 2

Aantal starters per 1000 personen uit de beroepsbevolking per gemeente

	2005		Gemid. 2000-2005	
	Gemeenten	Score	Gemeenten	Score
1	Breda	12,3	Rucphen	10,4
2	Bergen op Zoom	11,6	Breda	10,3
3	Woensdrecht	11,0	Oosterhout	9,6
4	Rucphen	10,9	Woensdrecht	9,0
5	Oosterhout	10,8	Steenbergen	8,7
6	Steenbergen	9,9	Moerdijk	8,6
7	Halderberge	9,5	Bergen op Zoom	8,5
8	Zundert	9,5	Roosendaal	8,3
9	Etten-Leur	9,1	Etten-Leur	8,1
10	Roosendaal	8,7	Halderberge	8,0
11	Moerdijk	8,2	Zundert	7,4
	Totaal West-Brabant	10,6	Totaal West-Brabant	9,1
	Totaal Nederland	10,9	Totaal Nederland	9,1

Bron: Kamer van Koophandel West-Brabant

Meeste starters in de bouw en persoonlijke dienstverlening

De meeste starters in Zundert zijn te vinden in de bouw (18,2%) en de persoonlijke diensten (17,0%). Ook de landbouw en de detailhandel (beide 10,2%) tellen relatief veel startende ondernemers. In totaal is 42% van de starters actief in de dienstverlening. Vergeleken met het landelijke beeld springen vooral de hoge aandelen van de landbouw, de bouw en de algemene diensten in het oog. Sectoren als de detailhandel, adviesdiensten en facilitaire diensten zijn in Zundert minder prominent vertegenwoordigd.

Tabel 3

Aantal startende ondernemers in Zundert naar sector (2005)

Sector	Zundert		West-Brabant	Nederland
	Abs.	%	%	%
Landbouw	9	10,2	3,0	2,6
Industrie	5	5,7	3,4	4,0
Bouw	16	18,2	15,7	14,8
Groothandel	7	8,0	8,2	8,2
Detailhandel	9	10,2	15,2	16,2
Horeca	2	2,3	4,5	3,9
Vervoer	3	3,4	4,4	3,5
Financiën	0	0,0	0,6	0,9
Adviesdiensten	6	6,8	11,8	13,9
Facilitaire diensten	8	9,1	12,3	13,8
Persoonlijke diensten	15	17,0	15,0	13,2
Algemene diensten	8	9,1	5,9	5,1
Totaal bedrijfsleven	88	100,0	100,0	100,0

Bron: Kamer van Koophandel West-Brabant

II. Buitenlandse starters

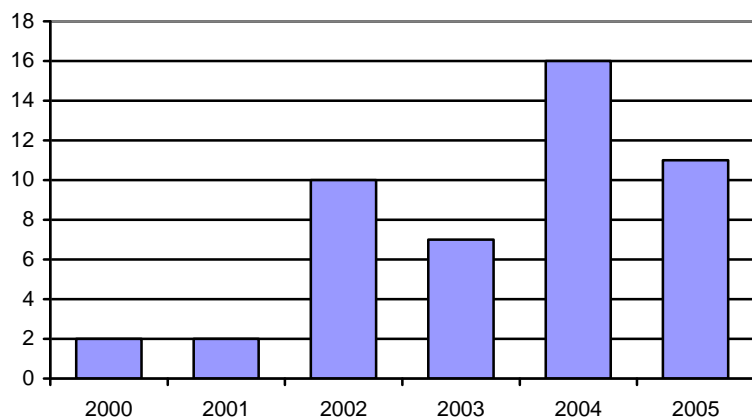
Sterke toename aantal buitenlandse startende ondernemers

Het aantal startende ondernemers van buitenlandse origine³ is in 2005 gedaald. Werden er in 2004 nog 16 buitenlandse starters geteld, in 2005 is dit gedaald naar 11. Dit is gelijk aan een krimp van circa 31%.

³ De herkomst van een starter wordt bepaald aan de hand van het geboorteland. Hierdoor blijven tweede en derde generatie allochtonen grotendeels buiten beeld. Deze zijn vaak in Nederland geboren.

Figuur 3

Ontwikkeling van het aantal buitenlandse starters in Zundert tussen 2000 en 2005

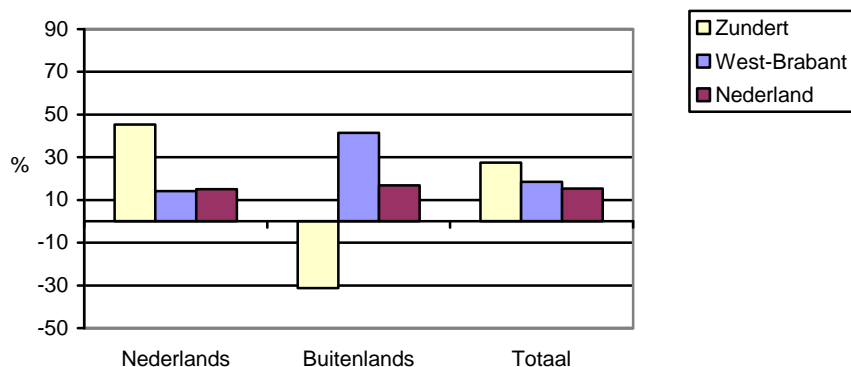


Bron: Kamer van Koophandel West-Brabant

De daling van het aantal startende ondernemers van buitenlandse origine in 2005 is opmerkelijk aangezien deze groep zowel in West-Brabant (+41,5%) als in Nederland (+16,8%) fors is gegroeid. Het aantal 'Nederlandse' starters zit in Zundert wel duidelijk in de lift (+45,3%).

Figuur 4

Procentuele groei aantal starters in Zundert en Nederland in 2005 naar herkomstland



Bron: Kamer van Koophandel West-Brabant

Zundert kent relatief weinig buitenlandse starters

In totaal was in 2005 zo'n 13% van alle starters in Zundert van buitenlandse origine⁴. Dit is lager dan het West-Brabantse en landelijke gemiddelde (beide 19%). De eerste drie plaatsen in West-Brabant worden bezet door Woensdrecht (39,6%), Bergen op Zoom (27,1) en Roosendaal (21,2%).

⁴ De herkomst van een starter wordt bepaald aan de hand van het geboorteland. Hierdoor blijven tweede en derde generatie allochtonen grotendeels buiten beeld. Deze zijn vaak in Nederland geboren.

Tabel 4

Buitenlandse startende ondernemers per gemeente

Gemeenten	Aantal	Aandeel in de regio	Aandeel in totaal starters
Woensdrecht	42	8,0	39,6
Bergen op Zoom	97	18,6	27,1
Roosendaal	69	13,2	21,2
Breda	196	37,5	19,6
Etten-Leur	27	5,2	14,9
Steenbergen	16	3,1	14,8
Zundert	11	2,1	12,5
Halderberge	14	2,7	11,0
Oosterhout	28	5,4	10,6
Rucphen	10	1,9	9,6
Moerdijk	12	2,3	8,8
Totaal West-Brabant	522	100,0	18,7

Bron: Kamer van Koophandel West-Brabant

De buitenlandse starters zijn afkomstig uit 6 verschillende landen, echter meer dan de helft is afkomstig uit Polen. Een groot gedeelte van de buitenlandse starters is actief binnen de bouw en landbouw.

III. Starters naar leeftijd

Starter gemiddeld 35 jaar oud

De gemiddelde leeftijd van een startende ondernemer in Zundert is 35 jaar. Dit is vergelijkbaar met het regionale en landelijke beeld (36 jaar) en is ook al aan aantal jaren constant. Vooral de groep dertigers is met ongeveer 39% goed vertegenwoordigd. Starters in de leeftijdscategorie 20 tot en met 29 jaar vormen bijna 30% van het totaal, veertigers zijn goed voor 21%. Ongeveer 9% van de starters is ouder dan 50 jaar.

Tabel 5

Leeftijd startende ondernemers in Zundert (2005)

Leeftijd	Aantal	%
tot 20 jaar	2	2,3
20 t/m 24 jaar	11	12,5
25 t/m 29 jaar	15	17,0
30 t/m 34 jaar	13	14,8
35 t/m 39 jaar	21	23,9
40 t/m 44 jaar	11	12,5
45 t/m 49 jaar	7	8,0
50 t/m 54 jaar	4	4,5
55 t/m 59 jaar	2	2,3
60 t/m 64 jaar	2	2,3
65 jaar en ouder	0	0,0
Totaal	88	100,0

Bron: Kamer van Koophandel West-Brabant

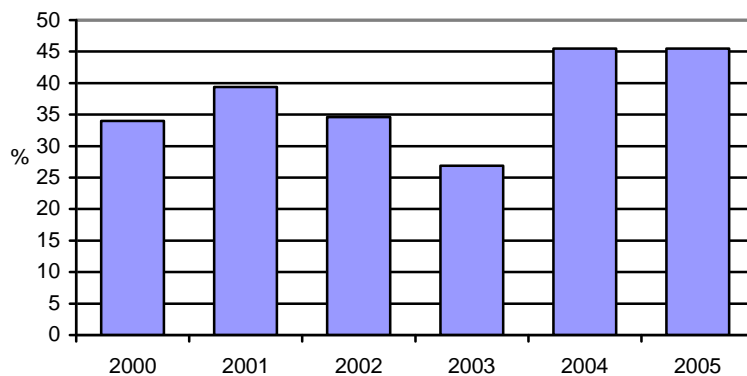
IV. Starters naar geslacht

Aandeel vrouwelijke startende ondernemers gelijk gebleven

In totaal zijn 35 vrouwen in 2005 een onderneming gestart. Dit is ongeveer 46% van het totaal aantal startende ondernemers in Zundert. Voor heel West-Brabant wordt een percentage van 34% berekend. Alleen starters waarvan de leeftijd bekend is, zijn hier meegeteld. Vooral van de buitenlandse starters is de leeftijd niet altijd bekend. Ten opzichte van 2004 is het aandeel vrouwen min of meer gelijk gebleven. Dit betekent dat de groei van het aantal starters in Zundert in gelijke mate kan worden toegerekend aan mannen en vrouwen. Vrouwen zijn vooral actief in de detailhandel en persoonlijke dienstverlening.

Figuur 5

Aandeel vrouwelijke startende ondernemers in Zundert in de periode 2000-2005



Bron: Kamer van Koophandel West-Brabant

V. Activiteiten Kamer van Koophandel op het gebied van starters

Starters vormen een belangrijk onderdeel van het autonome groeipotentieel van een gemeente. Naast het feit dat starters direct voor werkgelegenheid zorgen, dragen zij tevens bij aan een stuk vernieuwing en dynamiek. Starters brengen nieuwe producten of processen op de markt en stimuleren daarmee het zittende bedrijfsleven om ook te innoveren. Alle maatregelen die er op gericht zijn om nieuwe ondernemerschap te stimuleren en de levensduur van de bedrijven vergroten moeten vanuit economisch perspectief worden toegejuicht.

Starters vormen een belangrijk speerpunt voor de Kamer van Koophandel West-Brabant. Op het gebied van voorlichting maar ook meer projectmatig is de Kamer zeer actief op het gebied van nieuw (en beter) ondernemerschap. Hieronder worden de belangrijkste activiteiten van de Kamer op dit gebied kort weergegeven. Voor meer informatie wordt verwezen naar www.kvk.nl.

A) Voorlichting

Persoonlijke gesprekken:

- Voorlichting Individueel: Gratis gesprek van 20 minuten bedoeld om de allereerste (vaak brandende) vragen te beantwoorden. Welke stappen moeten worden ondernomen en in welke volgorde.
- Maatwerkgesprek: Gesprek met een bedrijfsvoorlichter van één uur tegen een vergoeding van € 30,-. Tijdens dit gesprek kan op specifieke vragen van de klant worden ingegaan. Het gesprek kan ook worden gebruikt om te klankborden (bijvoorbeeld ondernemingsplan doornemen voordat men naar de bank gaat)
- Advocaten en accountantsspreekuur: Kosteloos gesprek van een half uur voor diepere juridische en financiële vragen.

(Thema)bijeenkomsten:

- Startersoriëntatiebijeenkomst: Algemene oriëntatieavond (Kamer, Belastingdienst en bank) bedoeld om mensen een gevoel te geven wat het betekent als ze ondernemer worden. Deze bijeenkomsten zijn eenmaal per maand en kosten € 30,-
- Seminars / bijeenkomsten: Vervolg op de startersbijeenkomst. Deze gaan dieper over zeer uiteenlopende onderwerpen (kosten € 30,-).
- Landelijke startersdag: Grote jaarlijkse bijeenkomst (gemiddeld 1.500 bezoekers) met presentaties, infomarkt, gesprekken met specialisten, etc. (ongeveer 35 standhouders).
- Landelijke Internationale Handelsdag: Qua opzet vergelijkbaar met de landelijke startersdag, maar nu bedoeld voor ondernemers met im- en exportplannen.
- Uitvoering PSB-regeling: Subsidieregeling voor mensen met exportplannen.
- Presentaties op scholen: De Kamer geeft regelmatig presentaties op scholen van het voortgezet onderwijs om het starten van een eigen bedrijf te promoten.
- Starterssociëteiten: In een aantal gemeenten heeft de Kamer geholpen bij het opzetten van sociëteiten voor starters. Tevens biedt de Kamer ondersteuning.

Producten:

- Starterspakket: Dit informatiepakket laat een (potentiële) ondernemer kennismaken met de diverse aspecten van het starten van een onderneming. Het pakket bevat onder meer het Startersmagazine met actuele en praktische informatie, een handige Startersplanner en een overzicht van seminars voor startende ondernemers.
- Ondernemingsplan (cd-rom): De cd-rom helpt stap voor stap om ideeën over het opzetten van een eigen bedrijf uit te werken in een ondernemingsplan.
- Internet: Via www.kvk.nl is veel informatie over het starten van een bedrijf beschikbaar. De Kamer heeft ook een virtuele Ondernemersbeurs opgezet (www.ondernemersbeurs.nl). De Ondernemingsbeurs biedt hét actuele overzicht van bedrijven die te koop staan.
- Overige brochures/documenten: De Kamer beschikt over tal van andere (gespecialiseerde) brochures, maar ook over voorbeeldcontracten en –businessplannen.

B) Projecten

De Kamer is ook meer projectmatig betrokken bij het stimuleren van ondernemerschap. Het gaat daarbij onder andere om:

West TOP

Stimulering ondernemerschap op het platteland (zie www.westtop.nl). Er wordt van alles van een starter verwacht: het schrijven van een ondernemingsplan, het vinden van de benodigde financiering en geschikte huisvesting en natuurlijk het vinden van de eerste klanten. De ervaring laat zien dat veel startende ondernemers wel een steuntje in de rug kunnen gebruiken op deze punten. West TOP heeft een programma samengesteld dat een complete ondersteuning biedt die nodig is om ideeën werkelijkheid te laten worden.

Starterspas

Ondernemen is dromen, durven, denken, maar vooral doen. De StartersPas van Kamer van Koophandel helpt bij de start van een bedrijf. De StartersPas geeft toegang tot een pakket aan voordelen. Individuele begeleiding, collectieve bijeenkomsten, netwerkmogelijkheden en andere voordelen. Hiermee is men verzekerd van een goede voorbereiding op de start en wordt de kans van slagen als ondernemer vergroot. Voor meer informatie zie: www.starterspas.nl.

Starterslift

Starterslift is bedoeld voor innovatieve startende ondernemers. Met startend worden ondernemers bedoeld die minder dan 5 jaar bezig zijn met hun onderneming. Het kan gaan om ondernemers die net zijn gestart en wel een steuntje in de rug kunnen gebruiken, of om ondernemers die met een idee rondlopen en met behulp van Starterslift een ideale start willen maken. Alleen ondernemers met een nieuw, uniek idee komen in aanmerking voor de ondersteuning. Voor meer informatie zie: www.starterslift.nl.