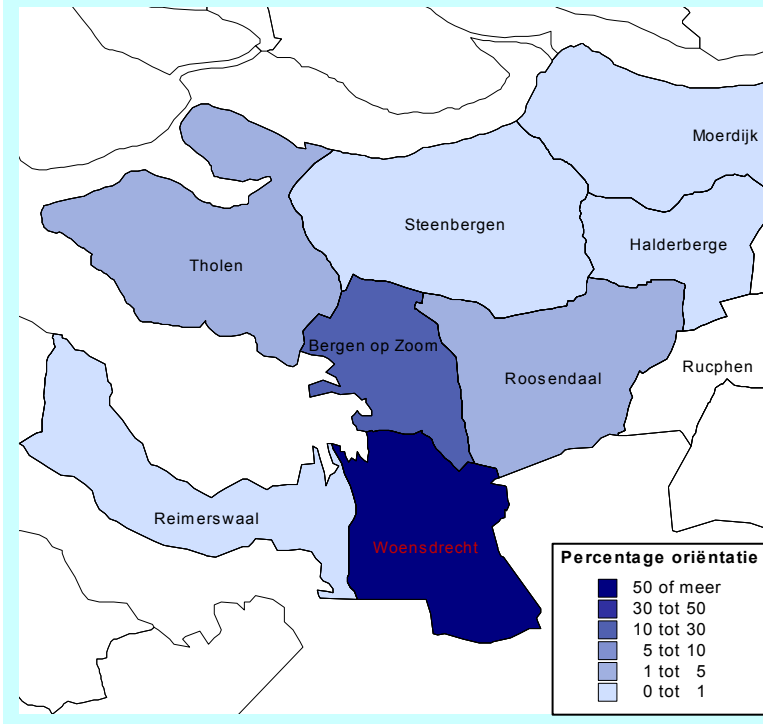




**gemeente Woensdrecht**

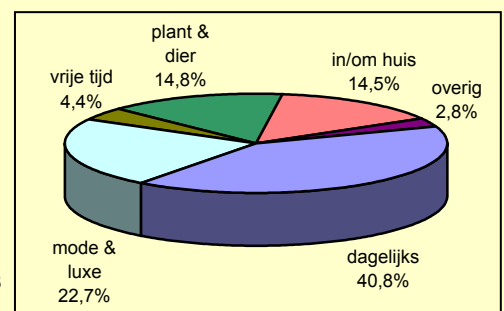
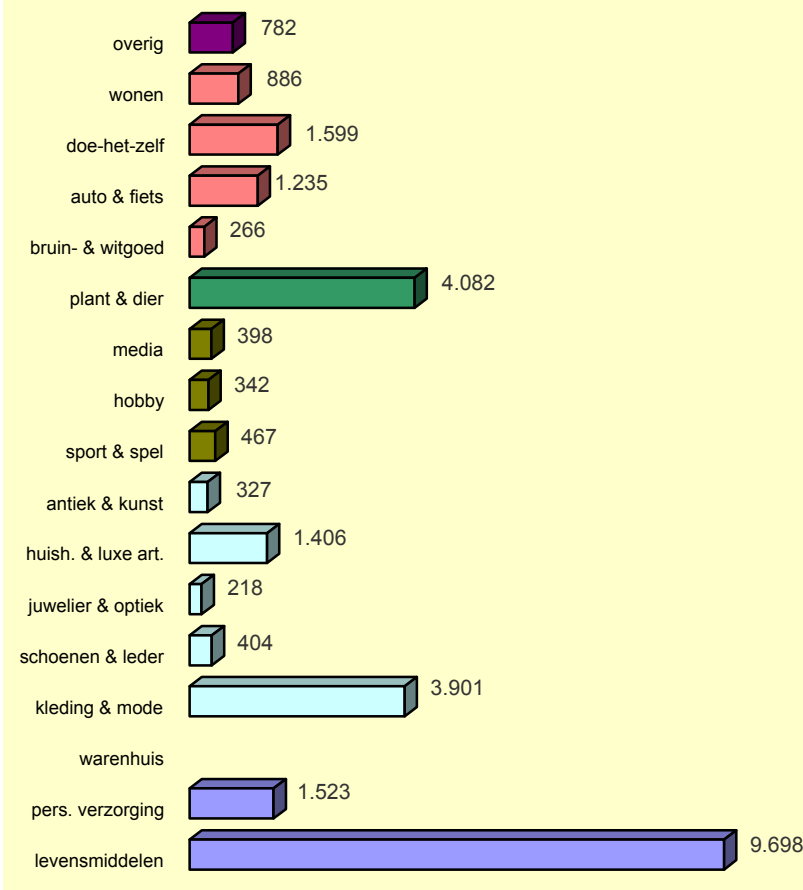
**Waar doen de inwoners hun inkopen?**



**Kengetallen 2005**

	Woensdrecht	West-Brabant
<b>Gemeente:</b>		
• inwoners per km <sup>2</sup>	231	497
• huishoudensgrootte	2,38	2,34
• huishoudinkomen	€ 30.600	€ 29.800
<b>Vraag:</b>		
• koopkrachtbinding	33%	49%
• koopkrachtafvoeiing	67%	51%
• koopkrachttoevoeiing	10%	-
<b>Aanbod:</b>		
• wvo per 1000 inw.	1.298	1.632
• werkzaam in detailh.	9,6%	8,8%
• wvo niet-dagelijkse artikelen t.o.v. totaal	59,2%	80,6%
<b>Beoordeling:</b>		
• algemeen rapportcijfer	7,2	7,3
• bereikbaarheid	7,7	7,5
• variatie winkelaanbod	7,0	7,3
• sfeer	7,3	7,2
• parkeertarieven	7,9	6,4
• veiligheid	7,1	7,2

**Winkelvloeroppervlakte (wvo): vierkante meters in 2005**



**Basisgegevens**

	2005	2004	2003	2002	2001	2000
<b>Gemeente:</b>						
• aantal inwoners	21.217	21.415	21.557	21.548	21.456	20.995
• aantal werkzame personen	8.823	8.738	8.725	8.702	9.060	-
• aantal particuliere huishoudens	8.756	8.866	8.929	8.978	8.849	8.519
• gemiddeld besteedbaar huishoudinkomen	-	-	-	€ 30.600	-	€ 27.100
<b>Aanbod:</b>						
• aantal winkels	152	151	146	141	161	164
• totaal winkelvloeroppervlakte (wvo)	27.534	25.655	-	-	-	-
• wvo per 1000 inwoners	1.298	1.198	-	-	-	-
• werkzame personen in de detailhandel	849	818	807	743	864	849
<b>Vraag:</b>						
• koopkrachtbinding	33%					
• koopkrachttoevloeiing	10%					
• koopkrachtafvloeiing	67%					
<b>Beoordeling winkelvoorzieningen:</b>						
• bereikbaarheid	7,7					
• variatie in winkelaanbod	7,0					
• prijsniveau van het aanbod	6,9					
• sfeer	7,3					
• veiligheid	7,1					
• parkeertarieven	7,9					
• parkeergelegenheid	7,2					
• horeca-aanbod	7,0					

