



KAMER VAN KOOPHANDEL
WEST-BRABANT

Starters in West-Brabant 2005

Uitsluitend voor de pers, meer informatie:

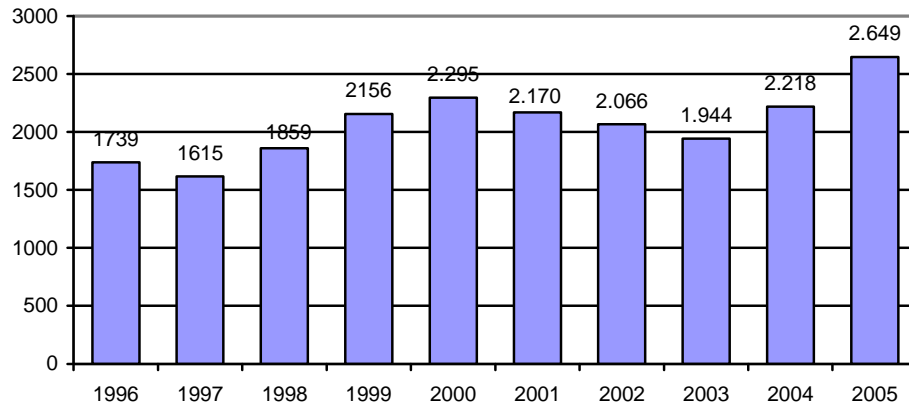
Kamer van Koophandel West-Brabant
Sandra Leenders
Telefoon: 076-5646934
E-mail: sleenders@breda.kvk.nl

Starters in West-Brabant in 2005

Sterke toename aantal starters

Het aantal startende ondernemingen in West-Brabant zat in 2005 sterk in de lift. In totaal werden er in 2005 in West-Brabant 2.649 starters geregistreerd, een stijging van 19,1% (+431 starters) ten opzichte van 2004. Ter vergelijking, landelijk groeide het aantal starters in 2005 met 15,0%.

Figuur 1: Ontwikkeling van het aantal starters in West-Brabant tussen 1996 en 2005

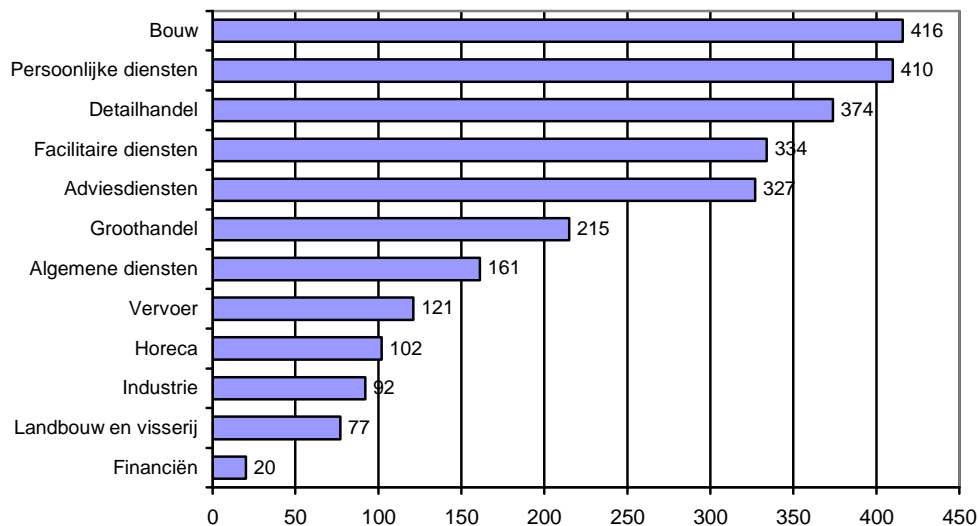


Bron: Kamer van Koophandel West-Brabant

Meeste starters in de bouw

Indien de verdeling van het aantal starters over de verschillende sectoren wordt bekeken, blijkt dat de bouw koploper is met 416 starters. Dit komt overeen met 15,7% van het totaal. De persoonlijke diensten (15,5%) en de detailhandel (14,1%) completeren de top 3. Tegenover deze drie sectoren staat de industrie, de landbouw en de financiële sector met aanzienlijk minder starters.

Figuur 2: Aantal starters in West-Brabant per sector (2005)



Bron: Kamer van Koophandel West-Brabant

Indien verder op brancheniveau wordt ingezoomd, blijkt dat de branche 'kapper, schoonheidsverzorging en overig' met 267 starters op nummer één staat. Één op de tien starters is binnen deze branche actief. Andere branches met veel starters zijn de burgerlijke/utiliteitsbouw, de groothandel, de economische diensten en de automatiseringsdiensten.

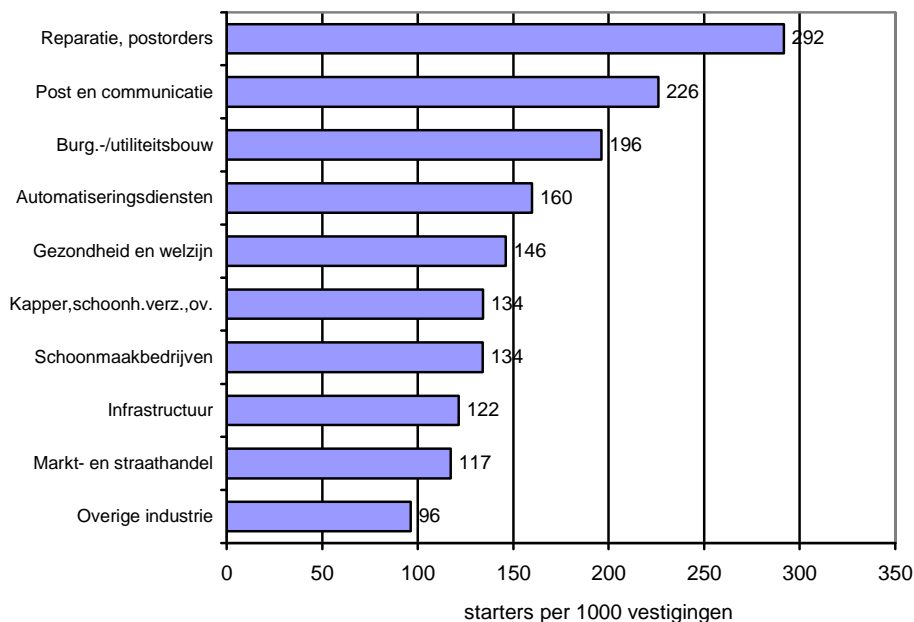
Tabel 1: Top 10 branches met absoluut de meeste starters in 2005

Branche	Aantal starters	Aandeel in totaal
1 Kapper, schoonh.verz., ov.	267	10,1
2 Burg.-/utiliteitsbouw	229	8,6
3 Groothandel	215	8,1
4 Economische diensten	162	6,1
5 Automatiseringsdiensten	160	6,0
6 Bouwspecialismen	132	5,0
7 Detailhandel non-food	132	5,0
8 Cultuur, recreatie	117	4,4
9 Gezondheid en welzijn	103	3,9
10 Reparatie, postorders	89	3,4

Bron: Kamer van Koophandel West-Brabant

Het beeld verandert wanneer het aantal starters wordt gerelateerd aan de omvang van een bepaalde branche. Zo telt de branche 'reparatie, postorders' met 291 starters per 1000 vestigingen relatief gezien de meeste starters. Het gaat hierbij vooral om de verkoop van producten via internet. Andere branches die ook relatief veel starters kennen zijn post en communicatie, burgerlijke en utiliteitsbouw, automatiseringsdiensten en gezondheid en welzijn. Branches die laag scoren zijn vooral te vinden binnen de industrie.

Figuur 3: Top 10 branches met relatief de meeste starters in 2005

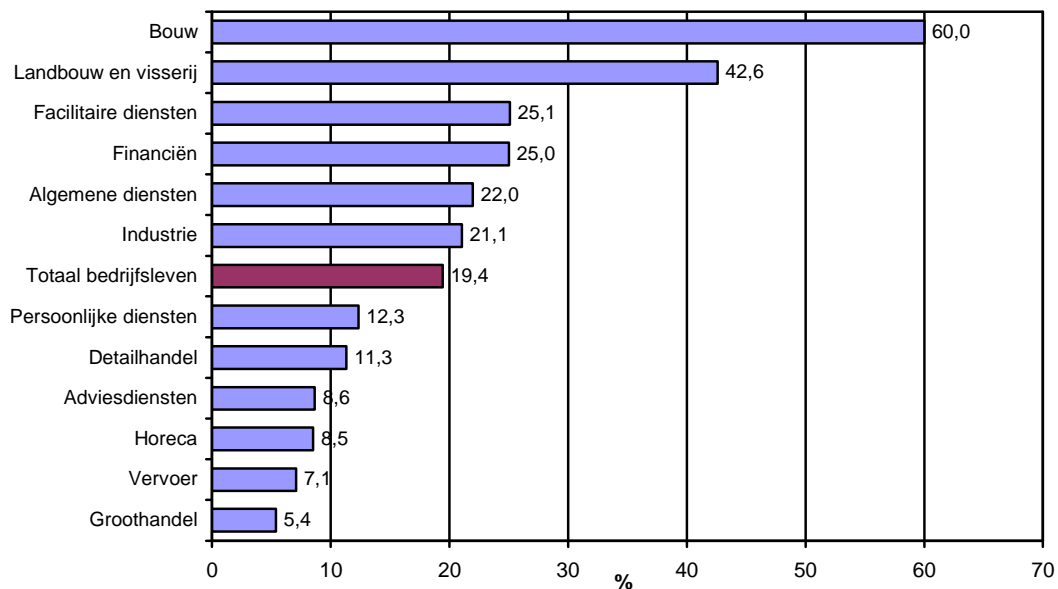


Bron: Kamer van Koophandel West-Brabant

Sterke groei aantal starters in bouwnijverheid en de agrarische sector

Zoals gemeld is het aantal starters tussen 2004 en 2005 in West-Brabant met 19,1% toegenomen. Deze snelle groei is voor een belangrijk deel toe te schrijven aan de explosieve groei van het aantal starters in de bouwnijverheid en de agrarische sector. De bouw laat in 2005 een groei van maar liefst 60% zien en de agrarische sector zit ruim boven de 40%. Een verklaring voor deze spectaculaire groei zit voor een belangrijk deel in het grote aantal Polen dat zich in 2005 als ondernemer heeft laten inschrijven. Dit is vooral een gevolg van de toetreding van Polen tot de Europese Unie. Sectoren als de groothandel, de vervoerssector en de horeca laten een beduidend lagere groei van het aantal starters zien.

Figuur 4: Groei aantal starters in West-Brabant tussen 2004 en 2005 per sector



Bron: Kamer van Koophandel West-Brabant

Breda kent veruit de meeste starters

Binnen West-Brabant telt de gemeente Breda veruit de meeste starters. In 2005 ging het in totaal om 939 nieuwe ondernemingen, ruim 35% van de gehele regio. Op nummer twee volgt Bergen op Zoom met 343 starters (12,9%) en op de derde plaats staat Roosendaal met 315 starters (11,9%). De minste starters zijn geregistreerd in Zundert (81), Woensdrecht (98) en Rucphen (98).

Tabel 2: Omvang en groei van het aantal starters per gemeente

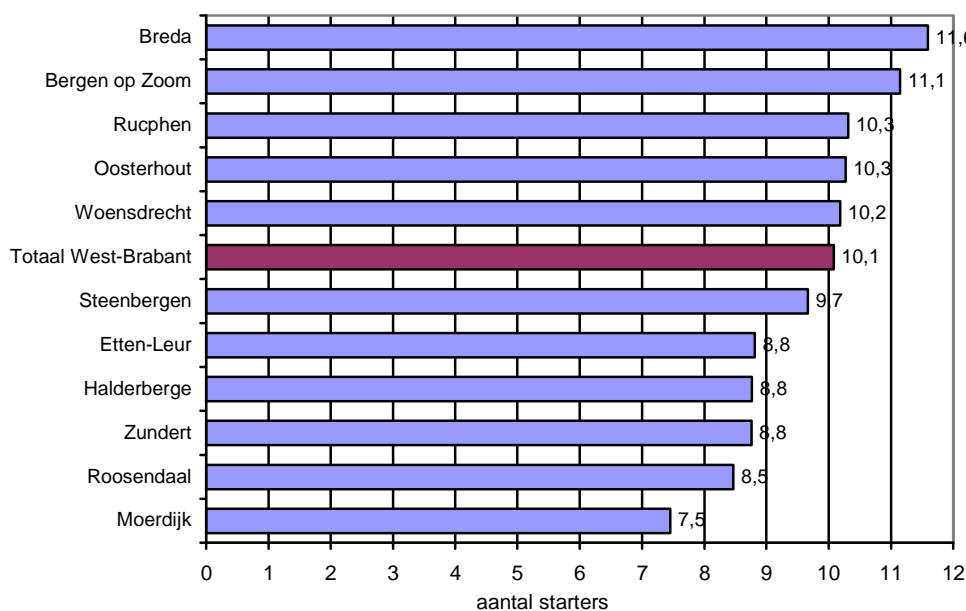
Gemeente	Aantal starters	Aandeel in totaal	Groei 2004-2005	
	Abs.	%	%	Abs.
Breda	939	35,4	18,6	147
Bergen op Zoom	343	12,9	40,0	98
Roosendaal	315	11,9	9,8	28
Oosterhout	253	9,6	40,6	73
Etten-Leur	176	6,6	-1,7	-3
Moerdijk	124	4,7	-3,9	-5
Halderberge	117	4,4	12,5	13
Steenbergen	105	4,0	32,9	26
Rucphen	98	3,7	21,0	17
Woensdrecht	98	3,7	32,4	24
Zundert	81	3,1	19,1	13
Totaal	2.649	100,0	19,4	431

Bron: Kamer van Koophandel West-Brabant

Moerdijk telt relatief gezien de minste starters

Indien het aantal starters per gemeente wordt gerelateerd aan de omvang van de beroepsbevolking, staat Breda wederom op nummer één. Deze gemeente kende vorig jaar 11,6 starters per 1000 personen uit de beroepsbevolking¹. Bergen op Zoom en Rucphen volgen met respectievelijk 11,1 en 10,3 starters. Hekkensluiter is de gemeente Moerdijk met slechts 7,5 starters. Ook Roosendaal, Zundert, Halderberge en Etten-Leur blijven duidelijk achter bij het gemiddelde van heel West-Brabant (10,1 starters).

Figuur 5: Aantal starters per 1000 personen uit de beroepsbevolking per gemeente (2005)



Bron: Kamer van Koophandel West-Brabant

¹ Beroepsbevolking: alle personen van 15 tot en met 64 jaar die tenminste 12 uur per week werken of willen werken, daarvoor beschikbaar zijn en bovendien actief zoeken naar werk.